



GOBIERNO DE LA  
REPÚBLICA DOMINICANA

**TRABAJO**

# ESCUELA TALLER DE SANTO DOMINGO

**INFORME  
TRIMESTRAL**

**ENERO  
MARZO 2022**



# FICHA TÉCNICA

## **AUSPICIANTE:**

Ministerio de Trabajo

## **TALLERES:**

Artesanía  
Artesanía Especializada  
Construcción  
Ebanistería  
Electricidad  
Herrería  
Informática  
Plomería

## **OBJETIVO:**

Formación para la Inserción  
Laboral de Jóvenes pertenecientes  
a un Sector de la Población en  
Condiciones Vulnerables.

## **PROYECTO EN EJECUCIÓN:**

Conjunto Colonial Las Mercedes

---

# DATOS ESTADÍSTICOS

---



**RESUMEN DE LA ENCUESTA SOCIO-ECONOMICA APLICADA A LOS ASPIRANTES A PARTICIPAR EN LOS TALLERES VOCACIONALES DE LA ESCUELA TALLER DE SANTO DOMINGO, A PARTIR DE DATOS RECOGIDOS EN LOS FORMULARIOS DE INSCRIPCION.**

**DIAGNÓSTICO**

Las variables medidas en los formularios de inscripción fueron las siguientes:

**DATOS GENERALES**

Datos personales, lugar de nacimiento y de procedencia. De salud, especificando si presenta algún tipo de discapacidad y procedencia; último nivel de estudio alcanzado; estructura familiar; número de miembros por familia, jefe del hogar. Tipo de vivienda y tipo de servicios de los que dispone. Régimen de propiedad; vivienda, número de dormitorios y servicio higiénico sanitario.

**Los resultados arrojados fueron los siguientes:**

Ciento once (111) jóvenes de ambos sexos llenaron los formularios de inscripción, pero sólo ingresaron ochenta y seis (100). Los restantes 11, fueron contactados por la vía telefónica para conocer las causas del no ingreso a los talleres de formación vocacional. Algunos argumentaron no estar interesados en los talleres donde aún había cupo; otros dijeron ser estudiantes de otros centros y les coincidía con el horario de clase, falta de recursos económicos, etc.

En cuanto a la preferencia vocacional, el taller más solicitado fue Artesanía Especializada con 22 inscritos, le siguen Informática con 18 y Plomería con 11 estudiantes respectivamente; Artesanía con 10 y Ebanistería con 9; Construcción con 8, Herrería con 5 y Electricidad con 3. Los pasantes-Artesanía son 14. (Ver **Tabla No. 1**)

**Tabla No.1**

**Estudiantes de Ingreso en Escuela Taller**

**Según Tipo de Taller y Género**

Taller	Mujer	Hombre	Estudiantes con Discapacidad- PCD		Total
			Mujer	Hombre	General
Artesanía	5	0	5	0	10
Artesanía Especializada	1	0	14	7	22
Pasantía-Artesanía	7	7	0	0	14
Construcción	3	4	0	1	8
Ebanistería	4	3	0	2	9
Electricidad	0	3	0	0	3
Herrería	0	2	0	3	5
Informática	8	10	0	0	18
Plomería	0	5	0	6	11
<b>Total</b>	<b>28</b>	<b>34</b>	<b>19</b>	<b>19</b>	<b>100</b>

\* Anexo No. 1



**GÉNERO.**

Del total de inscritos, el 53 % son varones y el 47 %, hembras. Del total de inscritos hay 38 jóvenes con discapacidad y de éstos, 19 son varones y 19 hembras. De los jóvenes con discapacidad, 5 hembras se ubicaron en Artesanía, 14 hembras y 7 varones en Artesanía Especializada, 1 en Construcción, 3 varones en Herrería. Los 6 restantes escogieron el taller de Plomería. De los 38 jóvenes con discapacidad, 28 son con discapacidad auditiva, y los 10 restantes, presentan discapacidad intelectual. (Ver **Tabla No. 2**)

<b>Tabla No.2</b>			
<b>Estudiantes con Discapacidad (PCD)</b>			
<b>Por Talleres</b>			
<b>Talleres</b>	<b>Discapacidad</b>		<b>Total por Talleres</b>
	<b>Auditiva</b>	<b>Intelectual</b>	
Artesanía	5		5
Artesanía Especializada	16	5	21
Construcción		1	1
Ebanistería	1	1	2
Herrería	1	2	3
Plomería	5	1	6
<b>Total por Discapacidad</b>	<b>28</b>	<b>10</b>	<b>38</b>



Estudiante del Taller de Artesanía.

Trabajo de barro



**PROCEDENCIA DE LOS JOVENES CON DISCAPACIDAD.**

Catorce (14) de los 38 jóvenes proceden del Instituto de Ayuda al Sordo Santa Rosa, Inc. Otros 8 son independientes, o recomendados por otros estudiantes. Nueve (9) son procedentes de la Escuela Nacional para Sordos, dos (2) de la Asociación Dominicana de Rehabilitación, uno (1) de la Escuela República de Argentina, uno (1) de la Escuela Padre Billini, del Centro para Sordos San Andrés Boca Chica, dos (2) y uno (1) del Ministerio de Trabajo. (Ver **Tabla No.3**)

<b>Tabla No. 3</b>			
<b>Estudiantes con Discapacidad</b>			
<b>Instituciones de Procedencia</b>			
<b>Instituciones</b>	<b>Mujer Cant.</b>	<b>Hombre Cant.</b>	<b>Total</b>
* Instituto para Sordos Santa Rosa, Inc.	9	5	14
* Asociación Dominicana de Rehabilitación, Inc.	0	2	2
* Escuela República de Argentina	0	1	1
* Escuela Nacional para Sordos	3	6	9
* Escuela Padre Billini	0	1	1
* Independiente y otros Becarios	5	3	8
* Ministerio de Trabajo	0	1	1
* Centro para Sordo San Andrés Boca Chica	2	0	2
<b>Total General</b>	<b>19</b>	<b>19</b>	<b>38</b>

**EDADES.**

La edad requerida para ingresar a la Escuela Taller es de 16 años en adelante, con el lema “*Que nadie se quede atrás*”. (Ver **Tabla No. 4**)

<b>Tabla No. 4</b>													
<b>Relación de Estudiantes</b>													
<b>Por Edad</b>													
<b>Talleres</b>	<b>Edad</b>												
	16-19	20-22	23-25	26-28	29-31	32-34	35-37	38-40	41-43	44-46	47-49	50+	
Artesanía	2	2	1	2	1	1						1	10
Artesanía Especializada	3	3	3	2	4	4	1		1			1	22
Pasantía-Artesanía	14	0	0	0	0	0	0	0	0	0	0	0	14
Construcción	1	1			2				2	1		1	8
Ebanistería	1	2	1	2	1				1	1			9
Electricidad	1	1				1							3
Herrería	2	1				1						1	5
Informática	5	4	5	2	1							1	18
Plomería		1	2	2	1		3		1			1	11
<b>Total</b>	<b>29</b>	<b>15</b>	<b>12</b>	<b>10</b>	<b>10</b>	<b>7</b>	<b>4</b>	<b>0</b>	<b>5</b>	<b>2</b>	<b>0</b>	<b>6</b>	<b>100</b>



Estudiantes del Taller de Herrería



**ESCOLARIDAD.**

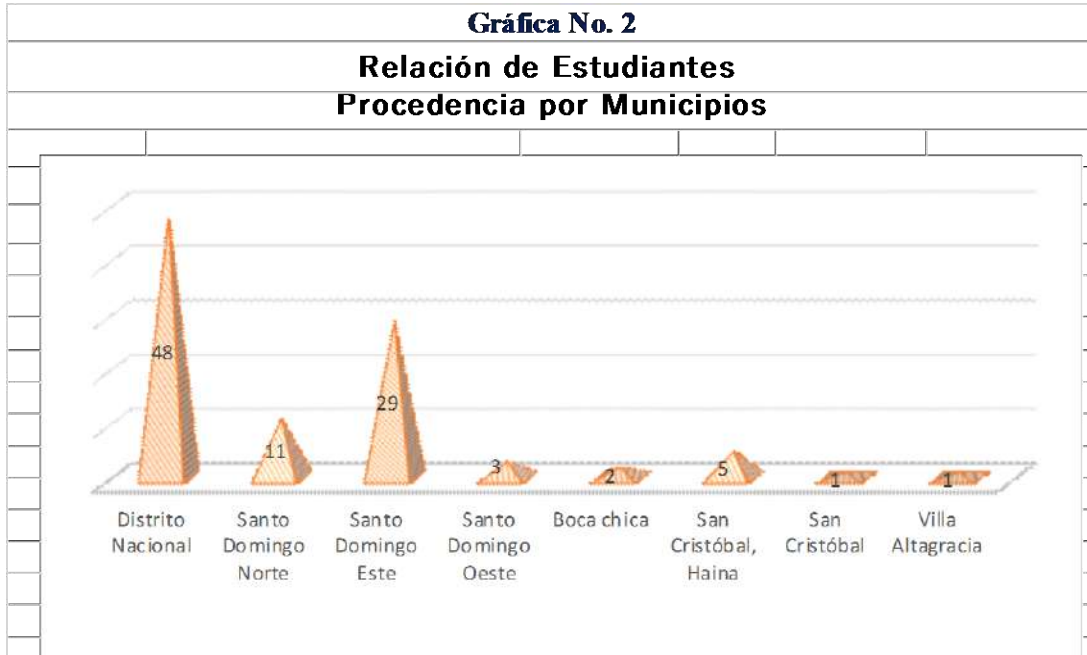
De los 86 jóvenes activos, hay 4 analfabetos; 31 tienen estudios básicos (Primaria); 25 enseñanza intermedia (Secundaria); 26 son bachilleres y 14 dijeron tener estudios universitarios. (Ver *Gráfica No. 1*)



Estudiante de Ebanistería.

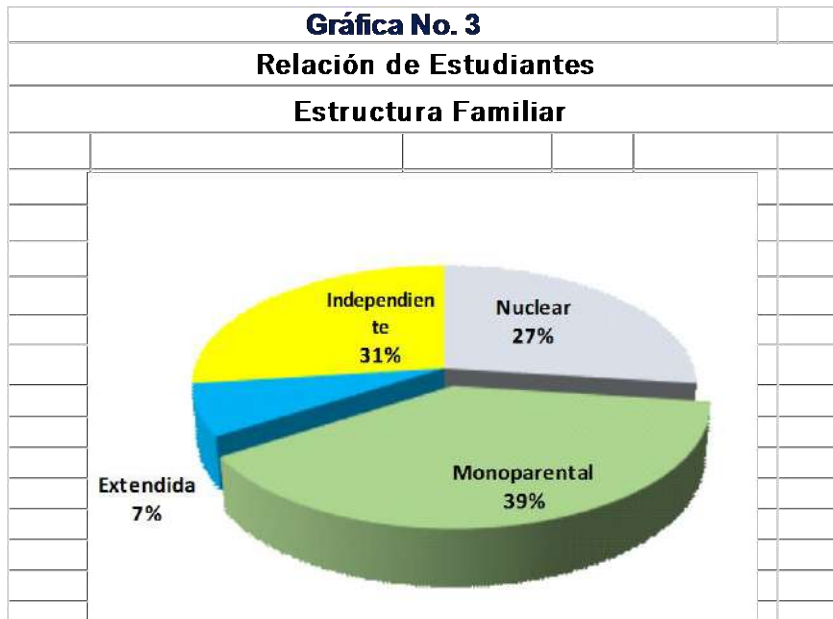


De los estudiantes activos, 48 proceden del D.N.; le siguen 29 de Santo Domingo Este; 11 de Santo Domingo Norte; 3 de Santo Domingo Oeste y 2 de Boca Chica; 5 provienen de San Cristóbal, Haina, 1 de San Cristóbal y 1 de Villa Altagracia (ver **Gráfica No.2**)



**ESTRUCTURA FAMILIAR**

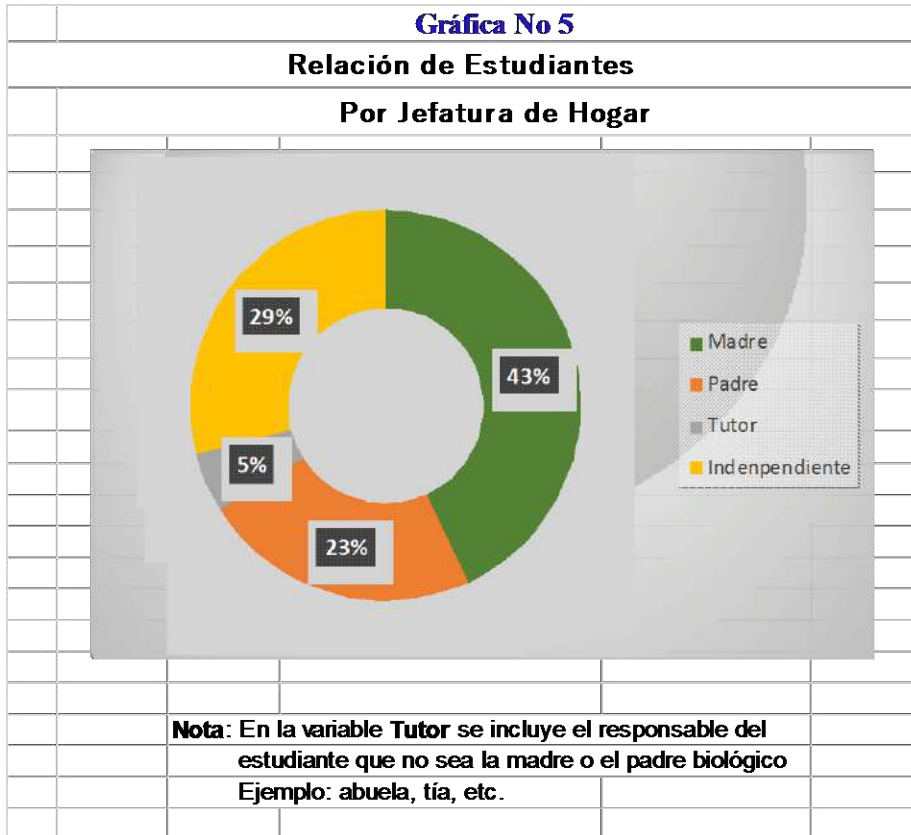
El 39 % de los jóvenes proceden de familia monoparental y otro 27% de familia nuclear. El 7% presentan una familia extensa (además de padres, abuelos, primos, tíos, etc.). El 31% del total de estudiantes, son independientes. (ver **Gráfica No.3**)



**JEFATURA EN EL HOGAR.**

En el 43% de los hogares, la jefatura recae en la madre y el 23%, está a cargo del padre. Un 29% de los estudiantes dijeron ser independientes, y un 5%, dijeron tener un tutor.

(ver Gráfica No. 5)



**Estudiantes de Construcción**

**VIVIENDA DE LA POBLACIÓN ESTUDIANTIL.**

En la Tabla no. 5, se presenta el tipo de vivienda, según la información ofrecida por los estudiantes.

<b>Escuela Taller de Santo Domingo</b>										
<b>Tabla No. 5</b>										
<b>Situación Socio-Económica</b>										
<b>Población Estudiantil</b>										
<b>Características</b>	<b>Artesanía</b>	<b>Artesanía Especializada</b>	<b>Pasantía- Artesanía</b>	<b>Construcción</b>	<b>Ebanistería</b>	<b>Electricidad</b>	<b>Herrería</b>	<b>Informática</b>	<b>Plomería</b>	<b>TOTAL</b>
	Cant.	Cant.		Cant.	Cant.	Cant.	Cant.	Cant.	Cant.	Cant.
<b>Vivienda:</b>										
Casa	8	17	12	7	9	3	3	13	8	80
Apartamento	2	5	2	1	0	0	2	5	3	20
Cuarto	0	0	0	0	0	0	0	0	0	0
<b>Total</b>	<b>10</b>	<b>22</b>	<b>14</b>	<b>8</b>	<b>9</b>	<b>3</b>	<b>5</b>	<b>18</b>	<b>11</b>	<b>100</b>
<b>Número de Cuartos en la Vivienda:</b>										
1 (Uno)	2	2	0	1	1	0	0	1	1	8
2 (dos)	2	2	6	1	2	2	1	3	3	17
3 (tres)	3	7	7	2		1	1	7	3	31
4 (cuatro)	1	5	1	0	3	0	3	3	1	17
5 (cinco) y más	2	6	0	4	3	0	0	4	2	21
<b>Total</b>	<b>10</b>	<b>22</b>	<b>14</b>	<b>8</b>	<b>9</b>	<b>3</b>	<b>5</b>	<b>18</b>	<b>10</b>	<b>94</b>
<b>Eliminación de excretas:</b>										
Servicio Higiénico	10	22	14	8	9	3	5	18	11	100
Letrina	0	0	0	0	0	0	0	0	0	0
<b>Total</b>	<b>10</b>	<b>22</b>	<b>14</b>	<b>8</b>	<b>9</b>	<b>3</b>	<b>5</b>	<b>18</b>	<b>11</b>	<b>100</b>



## **TALLERES – CURSOS**





---

# TALLERES

---



# TALLER DE ARTESANÍA



GOBIERNO DE LA  
REPÚBLICA DOMINICANA

TRABAJO

Aplicación del color y Composiciones



Trabajo en barro



Dibujo a mano Alzada





# TALLER DE ARTESANÍA ESPECIALIZADA



GOBIERNO DE LA  
REPÚBLICA DOMINICANA

TRABAJO



### Trabajo en Jícara de Coco



### Perforando la Jícara de Coco



### Práctica del color



# TALLER DE CONSTRUCCIÓN



GOBIERNO DE LA  
REPÚBLICA DOMINICANA

TRABAJO



### Práctica de replanteo de una vivienda



### Práctica del Teodolito



### Colocación de cerámicas en el Ministerio de Trabajo



# TALLER DE EBANISTERÍA



GOBIERNO DE LA  
REPÚBLICA DOMINICANA

TRABAJO



Práctica de Lijado



Aplicando pintura y acabado de ASTAS de madera



Terminación de Mueble del MT



Aplicación de pintura e instalación de puerta



# TALLER DE ELECTRICIDAD



GOBIERNO DE LA  
REPÚBLICA DOMINICANA

TRABAJO



Instalación Lámpara Patio Sur



Intervención de cocina-Logia Cuna de América



Mantenimiento ventiladores en Logia Cuna de América



Conectando motores para el lijado de jícara de coco



# TALLER DE HERRERÍA Y FORIA




GOBIERNO DE LA  
REPÚBLICA DOMINICANA

TRABAJO



Baranda de escalera de Logia Cuna de América



Ensamble e instalaciones de Estante y Armario. Logia Cuna de América



Reparación de la Puerta del Patio Sur



Cierre del taller de Ebanistería



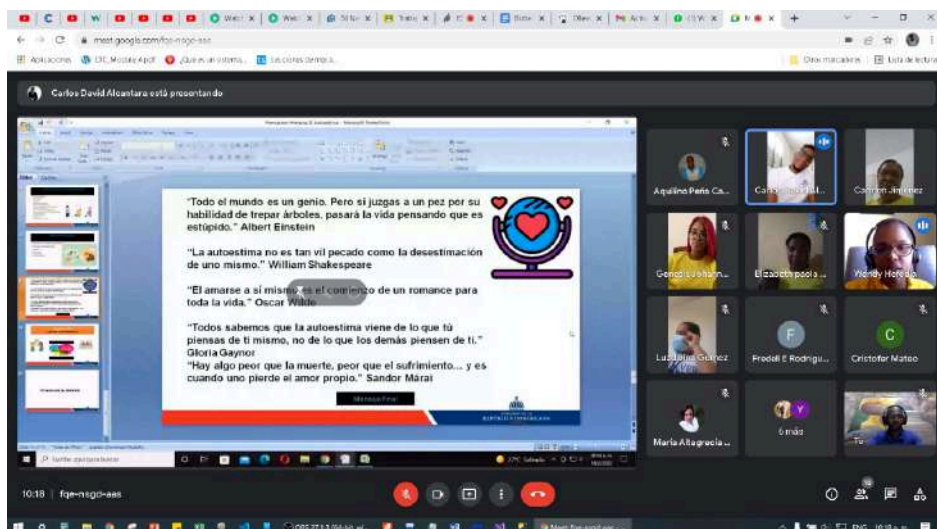
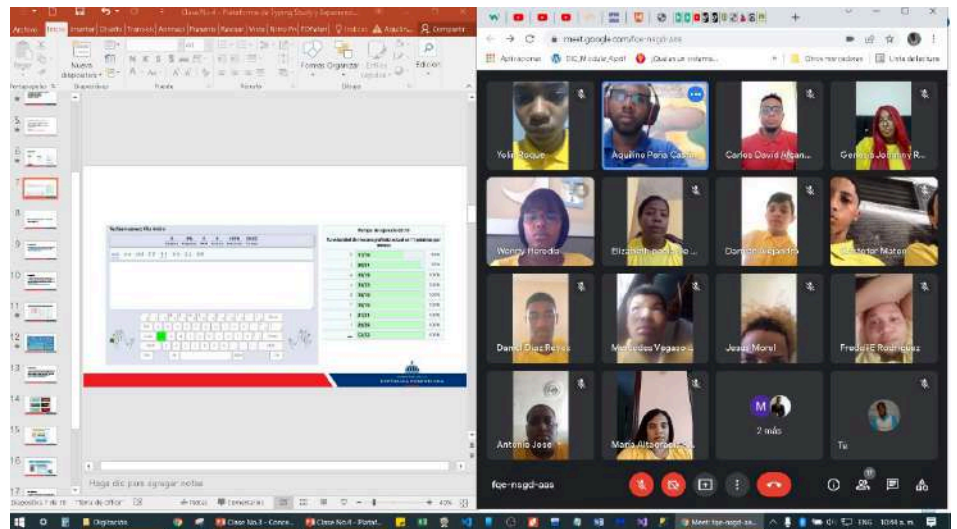


# TALLER DE INFORMÁTICA



GOBIERNO DE LA  
REPÚBLICA DOMINICANA

TRABAJO





# TALLER DE PLOMERÍA



GOBIERNO DE LA  
REPÚBLICA DOMINICANA

TRABAJO

Instalación de Fregadero en la Logia Cuna de América



Instalación de tubería para fregadero de la Logia Cuna de América



---

# COMPLEMENTARIOS

---



Expresión oral y escrita



Dibujo básico y lectura de plano



---

# ACTIVIDADES

---

25 de enero, 2022.

**Taller Introducción a la Pedagogía Activa para el cuerpo Docente**

**Facilitadores: Sr. Douglas Hasbun y Andrés Julio Magallanes Sepúlveda, MT.**



3 de febrero, 2022.

**Visita de representantes de la Cooperación Española y del Ministerio de Trabajo.**



9 de febrero, 2022

**Visita guiada: Museo de la Casa de Duarte**





17 de marzo, 2022.

**Taller sobre la Normativa Laboral, Nacional e Internacional desde un enfoque de derecho.**

Facilitadora Julia Méndez, Encargada del Departamento de Igualdad de Género, MT.

Pablo Fernández- No vidente, Ministerio de Trabajo



**Huerto en Patio Sur. Escuela Taller.**

Con apoyo del Ministerio de Agricultura

Sra. María Reynoso-Agrónomo

Sra. Isabel Campusano-Agrónomo





---

# ANEXO I

---



### Ficha de Estudiantes

Enero - Marzo 2022

Item	Nombres	Apellidos	Sexo	Número Cédula	Fecha de Nac.	Fecha de Inscripción	Nivel de Estudios	Especialidad	Observación	Fecha de Alta	Fecha de Baja	Motivo de Baja
1	Carolina	De La Rosa	M	223-0137203-7	17/10/89	06/09/21	Primaria	Artesanía	PCD- Auditiva	13/01/22		
2	Beatriz	Almonte Estepan	M	402-3002068-3	10/07/01	27/01/22	Bachiller	Artesanía	Regular	27/01/22		
3	Janette Ramona	Montero Familia	M	001-194604-9	04/03/93	31/01/22	Analfabeto	Artesanía	PCD- Auditiva	02/02/22		
4	Jeancarla	Jimenez Fgueroa	M	402-3132077-7	10/10/00	27/01/22	Primaria	Artesanía	PCD- Auditiva	28/01/22		
5	Erika	Rosaro Ortiz	M	402-2486776-8	08/12/96	11/01/22	Universitaria	Artesanía	Regular	11/01/22		
6	Lilia Rosa	Ortuño Rodriguez	M	030-0006120-4	15/10/64	13/12/21	Profesora	Artesanía	Regular	13/01/22		
7	Rosa Esmeralda	Rosario Carrasco	M	402-3124750-9	15/01/02	15/01/22	Basica	Artesanía	PCD- Auditiva	11/01/22		
8	Yanerys Maria	Genao Tolentino	M	402-2621164-3	31/10/95	06/12/21	Analfabeto	Artesanía	PCD- Auditiva	11/01/22		
9	Sabi Mariel	Feliz Garo	M	001-1902209-3	23/06/90	11/01/22	Universitario	Artesanía	Regular	03/07/18		
10	Julia María	Montero Familia	M	402-4372718-3	04/10/04	16/02/22	Secundaria	Artesanía	Regular	16/02/22		
11	Altagracia Mireya	Sánchez	M	001-0487288-2	14/05/65	06/12/21	Primaria	Artesanía Especializada	PCD- Auditiva	13/01/22		
12	Amanda	Osoria Pacheco	M	001-1924089-3	03/04/90	13/12/21	Primaria	Artesanía Especializada	PCD- Auditiva	12/01/22		
13	Brando	De Leon Carrasco	H	402-2812377-0	20/12/96	06/12/21	Secundaria	Artesanía Especializada	PCD- Auditiva	17/01/22		
14	Brayan	De Leon Carrasco	H	402-0052343-5	30/8/99	6/12/21	Secundaria	Artesanía Especializada	PCD- Auditiva	17/01/22		
15	Daniela	Feliz Bonilla	M	402-3538324-3	16/08/98	13/12/21	Primaria	Artesanía Especializada	PCD- Auditiva	14/01/22		
16	Deyanira Altagracia	Batista Chez	M	225-0062896-5	19/10/88	7/12/21	Primaria	Artesanía Especializada	PCD- Auditiva	11/01/22		
17	Elvis Manuel	Gómez Méndez	H	402-2958676-9	11/11/03	22/1/21	Primaria	Artesanía Especializada	PCD- Intelectual	12/01/22		
18	Geovanny Andreina	Vasquez Disla	M	402-3749364-4	33514	6/1/22	Primaria	Artesanía Especializada	PCD- Intelectual	13/01/22		
19	Jhohan Marcos	Roman Perez	H	402-2712141-1	31/07/95	31/01/22	Analfabeto	Artesanía Especializada	PCD- Intelectual	08/02/22		
20	Kilma Elizabeth	Adamés De Los Santos	M	402-3186291-9	26/1/02	12/1/22	Secundaria	Artesanía Especializada	PCD- Auditiva	11/01/22		
21	Kisairy	Nuñez	M	223-0124812-0	25/09/88	11/01/22	Primaria	Artesanía Especializada	PCD- Auditiva	11/01/22		
22	Leydi Laura	Tejeda Santos	M	001-1932718-7	07/09/91	07/12/21	Primaria	Artesanía Especializada	PCD- Auditiva	11/01/22		
23	Luisa Mariel	Reyes De Los Santos	M	402-2968808-6	01/08/00	06/12/21	Secundaria	Artesanía Especializada	PCD- Auditiva	11/01/22		
24	Miosotis Miguelina	Parra	M	402-4079672-8	03/09/85	06/09/21	Primaria	Artesanía Especializada	PCD- Auditiva	13/01/22		
25	Steven Enmanuel	Guerrero Santana	H	402-3099454-9	20/01/03	16/12/21	Primaria	Artesanía Especializada	PCD- Intelectual	09/02/22		
26	Verónica	Montas Campusano	M	402-4796253-9	27/10/00	17/01/22	Primaria	Artesanía Especializada	PCD- Auditiva	19/01/22		
27	wamnar Sulay	Matos Grullon	M	001-1908683-3	9/4/90	9/2/2022	Analfabeto	Artesanía Especializada	PCD- Auditiva	10/02/22		



## Ficha de Estudiantes

Enero - Marzo 2022

Item	Nombres	Apellidos	Sexo	Número Cédula	Fecha de Nac.	Fecha de Inscripción	Nivel de Estudios	Especialidad	Observación	Fecha de Alta	Fecha de Baja	Motivo de Baja
28	Wilfrido Leandro	Pegüero Gonzalez	H	402-1319178-2	17/8/98	12/1/22	Primaria	Artesanía Especializada	PCD-Intelectual	13/1/22		
29	Willy Manuel	Buli	H	001-1915537-2	23/02/90	15/11/21	Primaria	Artesanía Especializada	PCD-Auditiva	11/01/22		
30	Yesenia	De Luna	M	224-0057818-7	18/11/88	13/12/21	Primaria	Artesanía Especializada	PCD-Auditiva	11/01/22		
31	Zuleika Mercedes	De La Cruz Castillo	M	404-2499539-5	21/03/93	6/7/21	Primaria	Artesanía Especializada	PCD-Auditiva	11/01/22		
32	Johanni	Núñez Almonte	M	001-1469059-7	24/12/79	11/01/22	Universitario	Artesanía Especializada	Regular	11/01/22		
33	Alexis	Cuba	H	079-0017809-1	10/09/91	13/01/22	Estudiante	Construcción	Regular	11/01/22		
34	Ariana Naomi	Piñango de Coss	M	402-5173222-4	26/11/90	28/10/21	Bachiller	Construcción	Regular	11/01/22		
35	Daniel Alejandro	Puente Carrion	H	402-3016378-0	12/04/05	25/01/22	Primaria	Construcción	PCD-Intelectual	09/02/22		
36	Juan Carlos	Castillo Jimenez	H	001-1637175-8	01/06/78	23/11/21	Ninguno	Construcción	Regular	13/01/22		
37	Leonela	Berrea Brea	M	402-3393939-2	11/1/2000	13/01/22	Estudiante	Construcción	Regular	13/01/22		
38	Lisette	Feliz Castillo De Baez	M	001-1163061-2	06/09/77	13/01/22	Estudiante	Construcción	Regular	13/1/22		
39	Reynaldo Antonio	Ozuna Marte	H	001-1158867-9	13/12/76	14/01/22	Estudiante	Construcción	Regular	11/01/22		
40	Ricardo Manuel	Arias Mejía	H	001-0278167-1	03/09/64	31/01/22	Universitario	Construcción	Regular	31/01/22		
41	Alejandro Ariel	Biltes	H	AAF847479	14/02/77	08/11/21	Bachiller	Ebanistería	Regular	11/01/22	11/1/22	Inserción laboral
42	Antony Jofel	Ramírez Díaz	H	402-3590859-3	24/09/97	12/01/22	Bachiller	Ebanistería	Regular	17/01/22		
43	Carolin Estefany	Suero Paulino	M	402-208083-1	15/05/91	17/01/22	Primaria	Ebanistería	Regular	17/01/22		
44	Cristina	Matos Berrea	M	001-1644875-4	02/08/78	27/01/22	Bachiller	Ebanistería	Regular	01/02/22		
45	Diego Antonio	Minaya Gómez	H	402-3093375-5	02/01/02	06/12/21	Primaria	Ebanistería	PCD-Intelectual	13/01/22		
46	Diego Enmanuel	Santana Santana	H	402-4140622-8	10/01/00	27/10/21	Primaria	Ebanistería	PCD-Auditiva	11/01/22		
47	Evelyn María	Jorge	M	402-2495865-8	26/11/94	08/12/21	Universitario	Ebanistería	Regular	11/01/22	11/1/22	Inserción laboral
48	Jhanibel	Reyes Doñe	M	402-340576-6	06/03/00	11/01/22	Bachiller	Ebanistería	Regular	12/01/22	12/1/22	Inserción laboral
49	Raimer Yosmal	Terrero Saviñon	H	402-2369688-1	11/04/93	19/01/21	Bachiller	Ebanistería	Regular	11/01/22		
50	Miguel Ángel	Nivar Hernández	H	402-0872252-6	17/06/99	17/08/21	Bachiller	Electricidad	Regular	13/01/22		
51	Oliver José	Tavarez	H	402-1866841-2	25/05/02	08/09/21	Secundaria	Electricidad	Regular	11/01/22		
52	Warner	Gómez Aguirre	H	001-1865658-6	10/01/89	11/01/22	Bachiller	Electricidad	Regular	11/01/22		
53	Ángel	Espinosa	H	402-3371436-5	28/03/01	05/11/21	Bachiller	Herrería	PCD-Auditiva	12/01/22		
54	Erick	Carvajal Sánchez	H	223-0072730-6	18/05/89	05/10/21	Bachiller	Herrería	Regular	11/01/22		
55	Francisco	Cordero Ureña	H	001-05011284-1	17/02/56	07/01/22	Bachiller	Herrería	Regular	11/01/22		

Anexo No.1



### Ficha de Estudiantes

Enero - Marzo 2022

Item	Nombres	Apellidos	Sexo	Número Cédula	Fecha de Nac.	Fecha de Inscripción	Nivel de Estudios	Especialidad	Observación	Fecha de Alta	Fecha de Baja	Motivo de Baja
56	Jose Elias	Tati	H	402-0205818-6	04/11/05	07/01/22	Primaria	Herrería	PCD-Intelectual	08/02/22		
57	José Iván	Moreno Beltran	H	402-3110414-8	15/05/02	13/12/21	Primaria	Herrería	PCD-Intelectual	11/01/22		
58	Antonio José	Altagracia Encarnaci	H	402-3030716-3	06/11/24	11/01/22	Bachiller	Informática	Regular	13/01/22		
59	Carlos David	Alcantara Rodriguez	H	402-2532207-8	04/02/96	07/01/22	Universitario	Informática	Regular	13/01/22		
60	Carmen Francica	Jimenez Medina	M	001-1583038-2	17/12/60	30/09/21	Bachiller	Informática	Regular	26/01/22		
61	Cristopher	Ramirez Matos	H	402-3411156-1	1/6/02	17/1/22	Bachiller	Informática	Regular	17/1/22		
62	Daniel Alexander	Díaz Reyes	H	402-1271898-0	15/04/05	14/01/22	Bachiller	Informática	Regular	17/01/22		
63	Elizabeth Paola	De La Rosa De Mart	M	223-0130411-3	01/07/92	07/01/22	Universitario	Informática	Regular	13/01/22		
64	Enmanuel	Mota Vengaso	H	402-1885499-6	28/04/02	16/11/21	Secundaria	Informática	Regular	13/1/22		
65	Felix Miguel	Roque Alcantara	H	402-1879284-0	15/11/24	07/01/22	Secundaria	Informática	Regular	13/01/22		
66	Fredeli Ernesto	Rodriguez Mateo	H	402-3553200-5	04/03/96	07/01/22	Universitario	Informática	Regular	13/01/22		
67	Génesis Johanny	Rojas Reyes	M	402-1187468-6	18/10/98	14/1/2022	Universitario	Informática	Regular	17/1/22		
68	Jesus Alejandro	Delgado Martinez	H	144370801	29/08/04	11/01/22	Secundaria	Informática	Regular	13/1/22		
69	Luz Meidy	Cruz Gomez	M	225-0072295-8	3/6/94	8/12/21	Secundaria	Informática	Regular	13/1/22		
70	María Altagracia	Ramirez Pineda	M	402-2734613-3	07/12/25	11/01/22	Bachiller	Informática	Regular	13/01/22		
71	Monica	Rodriguez Gomera	M	402-3261290-9	10/1/03	15/11/21	Bachiller	Informática	Regular	19/1/22		
72	Nicoles Jesús	Morel Rodríguez	H	402-3749670-4	25/11/99	11/01/22	Bachiller	Informática	Regular	13/01/22		
73	Sandy	Ramirez Mateo	H	402-4180165-9	07/05/96	17/01/22	Secundaria	Informática	Regular	17/01/22		
74	Wendy Lucero	Heredía Mena	M	402-23364065-3	21/05/93	11/02/22	Universitario	Informática	Regular	13/1/22		
75	Yolin Eladia	Roque Alcantara	M	402-1460641-6	16/01/24	07/01/22	Bachiller	Informática	Regular	13/1/22		
76	Anyelo	Faña Quezada	H	001-1919205-2	24/11/92	21/05/21	Primaria	Plomería	PCD-Auditiva	11/01/22		
77	David	Reyes Melendez	H	402-0922476-1	06/09/96	26/01/21	Bachiller	Plomería	Regular	17/01/22		
78	Elvyn José	De Los Santos Gots	H	402-4557910-3	20/10/99	20/06/21	Primaria	Plomería	PCD-Auditiva	11/01/22		
79	Gilberto Oscar	Muñoz González	H	001-0002150-0	01/09/66	05/01/22	Bachiller	Plomería	Regular	11/01/22		
80	Javier	Feliz Delgado	H	001-1292563-1	20/07/79	20/07/79	Bachiller	Plomería	Regular	11/01/22		
81	Jean Eduardo	Chevalier Santan	H	001-1949046-4	23/12/96	12/20/2021	Primaria	Plomería	PCD-Intelectu	09/02/22		
82	José Juan	López Santos	H	001-1916657-7	07/09/85	08/12/21	Bachiller	Plomería	Regular	11/01/22		



## Ficha de Estudiantes

Enero - Marzo 2022

Item	Nombres	Apellidos	Sexo	Número Cédula	Fecha de Nac.	Fecha de Inscripción	Nivel de Estudios	Especialidad	Observación	Fecha de Alta	Fecha de Baja	Motivo de Baja
83	Juan Antonio	Reyes Offers	H	001-177162-8	13/11/84	06/07/21	Primaria	Plomería	PCD-Auditiva	11/01/22		
84	Juan Benjamin	Castro Jiménez	H	225-0067250-0	03/10/90	21/07/21	Primaria	Plomería	PCD-Auditiva	17/01/22		
85	Raymond Kerim	Burgos Vargas	H	402-2389872-3	20/12/93	21/07/21	Primaria	Plomería	PCD-Auditiva	17/1/22		
86	Richard Starllin	Sosa Méndez	H	223-0039448-7	08/04/86	17/01/22	Bachiller	Plomería	Regular	17/01/22		
87	Anny	Jimenez Montero	M	000-000	21/10/04	16/03/22	Secundaria	Pasantía-Artesanía	Regular	16/03/22		
88	Carlos Ariel	Medina Mateo	H	402-1347818-9	01/03/04	16/03/22	Secundaria	Pasantía-Artesanía	Regular	16/03/22		
89	Dios David	Marte Viola	H	402-4315463-6	13/12/03	16/03/22	Secundaria	Pasantía-Artesanía	Regular	16/03/22		
90	Esmailyn Antonia	De La Cruz Florentin	M	000-000	13/10/04	16/03/22	Secundaria	Pasantía-Artesanía	Regular	16/03/22		
91	Frailyn	Feliz	H	402-3979535-0	21/05/03	16/03/22	Secundaria	Pasantía-Artesanía	Regular	16/03/22		
92	Gabriela Alejandra	Pérez Suárez	M	000-000	22/12/04	16/03/22	Secundaria	Pasantía-Artesanía	Regular	16/03/22		
93	Inmanuel	Díaz Medina	H	402-0939860-7	23/06/03	16/03/22	Secundaria	Pasantía-Artesanía	Regular	16/03/22		
94	Janelis	Henriquez Sánchez	M	00-00	06/02/04	16/03/22	Secundaria	Pasantía-Arte	Regular	16/03/22		
95	Jhonatan	Valdez Suero	H	000-000	10/06/04	16/03/22	Secundaria	Pasantía-Arte	Regular	16/03/22		
96	Josue	Peguero Bonilla	H	402-3096081-3	01/04/03	16/03/22	Secundaria	Pasantía-Arte	Regular	16/03/22		
97	Lismayri	Ramírez Moya	M	402-2979064-3	21/02/04	16/03/22	Secundaria	Pasantía-Arte	Regular	16/03/22		
98	Rosaliz	Acevedo Núñez	M	402-0166351-1	04/10/03	16/03/22	Secundaria	Pasantía-Arte	Regular	16/03/22		
99	Sorianny Kisber	Puello Reyes	M	402-3151803-2	05/08/04	16/03/22	Secundaria	Pasantía-Arte	Regular	16/03/22		
100	Yosting Nichólas	Díaz Gómez	H	402-3054215-7	04/01/05	16/03/22	Secundaria	Pasantía-Arte	Regular	16/03/22		

---

# ANEXO II

---



**FORMACIÓN OCUPACIONAL**  
*Taller de Artesanía*

Monitor(a): Aridania Sánchez

FICHA DE FORMACIÓN TEÓRICA			1er. Trimestre 2022																							
Objetivos Previstos	Contenido Desarrollado	Evaluación	Enero				Febrero				Marzo															
Encuadre grupal	<ul style="list-style-type: none"> <li>• Dinámica de presentación</li> <li>• Presentación de instructores</li> <li>• Expectativas y objetivos previos</li> <li>• Profesor presenta normativa de la institución</li> <li>• Reglas operativas</li> <li>• Presentación general del curso</li> <li>• Recorrido por las instalaciones de la Escuela Taller</li> <li>• Reseña sobre la historia del Conjunto Las Mercedes</li> <li>• Grupos de limpieza</li> <li>• Evaluación diagnóstica</li> </ul>	Finalizado	<input checked="" type="checkbox"/>																							
			Higiene y seguridad	<ul style="list-style-type: none"> <li>• Reglamento de salud y seguridad en el trabajo</li> <li>• Principales riesgos laborales</li> <li>• Como actuar en caso de emergencia (simulacro)</li> <li>• Conocer señalización</li> <li>• Planes de autoprotección</li> <li>• Normativas aplicables</li> </ul>	Finalizado																					



**FORMACIÓN OCUPACIONAL**  
*Taller de Artesanía*

Monitor(a): Aridania Sánchez

FICHA DE FORMACIÓN TEÓRICA			1er. Trimestre 2022												
Objetivos Previstos	Contenido Desarrollado	Evaluación	Enero			Febrero			Marzo						
Continuación	<ul style="list-style-type: none"> <li>Resumen de riesgos</li> <li>Videos instructivos y preventivos</li> </ul>														
Operaciones aritméticas básicas	<ul style="list-style-type: none"> <li>Suma y resta</li> <li>División y multiplicación</li> <li>Valor posicional</li> </ul>	No Finalizado													
Adaptación del cuerpo el torno de pie	<ul style="list-style-type: none"> <li>Introducción el torno alfarero</li> <li>¿Qué es el torno?</li> <li>tipos de torno</li> <li>Historia de la alfarería y el torno</li> <li>Diferencia entre torno manual y eléctrico</li> <li>Tipos de trabajo que se realizar en el torno</li> </ul>	Finalizado													
Confeccionar piezas de barro	<ul style="list-style-type: none"> <li>¿Qué es el barro?, de donde se obtiene?</li> <li>Diferencia entre barro y cerámica, tipos de barro</li> <li>Pasos para obtener un buen modelado</li> <li>Preparación del barro</li> <li>Herramientas para trabajarlo</li> </ul>	Finalizado													





**FORMACIÓN OCUPACIONAL**  
*Taller de Artesanía*

Monitor(a): Aridania Sánchez

FICHA DE FORMACIÓN TEÓRICA			1er. Trimestre 2022																			
Objetivos Previstos	Contenido Desarrollado	Evaluación	Enero			Febrero			Marzo													
Continuación	<ul style="list-style-type: none"> <li>• Selección de piezas</li> <li>• Elaboración de plantillas y dibujos</li> <li>• Principios del modelado</li> <li>• Como amasar y compactar correctamente</li> </ul>	No Finalizado	<input type="checkbox"/>																			
Dibujo básico	<ul style="list-style-type: none"> <li>• Teoría del dibujo básico</li> <li>• ¿Qué es el dibujo?</li> <li>• Tipos de dibujo</li> <li>• Elementos del dibujo</li> <li>• Línea vertical, horizontal, transversal y curva</li> <li>• Combinación de líneas</li> <li>• Teoría de las figuras geométricas</li> <li>• Sistema de medidas</li> <li>• Medidas al ojo</li> <li>• Teoría de la composición</li> <li>• Composición</li> </ul>																					
Realizar producción de piezas de barro	<ul style="list-style-type: none"> <li>• Elaborar apliques de pared con estilo colonial (fachadas, balcones, monumentos, etc.)</li> <li>• Porta llaves personalizados</li> <li>• Trabajo de campo con los</li> </ul>		Finalizado																			



**FORMACIÓN OCUPACIONAL**  
*Taller de Artesanía*

Monitor(a): **Aridania Sánchez**

FICHA DE FORMACIÓN TEÓRICA			1er. Trimestre 2022																		
Objetivos Previstos	Contenido Desarrollado	Evaluación	Enero			Febrero			Marzo												
Continuación	participantes del taller, para toma de fotos y selección para elaborar plantillas con las medidas para trabajos	Finalizado																			
Aprender sobre la teoría del color	<p><b>Profesor explica:</b></p> <ul style="list-style-type: none"> <li>• Teoría del color</li> <li>• Colores primarios, secundarios y terciarios</li> <li>• Circulo cromático y degradación del color</li> <li>• Pinceladas</li> <li>• Composiciones</li> </ul>																				



**FORMACIÓN OCUPACIONAL**  
*Taller de Artesanía*

Monitor(a): **Aridania Sánchez**

FICHA DE FORMACIÓN PRÁCTICA			1er. Trimestre 2022		
Objetivos Previstos	Contenido Desarrollado	Evaluación	Enero	Febrero	Marzo
Operaciones aritméticas básicas	<ul style="list-style-type: none"> <li>Realizar operaciones de suma de una sola cifra</li> <li>Realizar operaciones de resta simples</li> <li>Realizar operaciones de resta con 2 o más cifras, llevando y sin llevar</li> </ul>	Finalizado	█		
Confeccionar piezas en barro	<ul style="list-style-type: none"> <li>Elaborar plantillas</li> <li>Amasar y compactar el barro húmedo</li> <li>Realizar plancha de barro utilizando medidas</li> <li>Proceder a la elaboración fachada típicas y coloniales estilo aplique para pared</li> </ul>	Finalizado		█	
Realizar trazo de objetos y composiciones lineales	<ul style="list-style-type: none"> <li>Realizar trazado de líneas a lápiz verticales, horizontales y transversales</li> <li>Líneas rectas y curvas</li> <li>Realizar combinaciones de líneas</li> <li>Ejercicios de líneas figuras geométricas básicas, bi y tridimensionales</li> </ul>		█	█	

Anexo No. 2



**FORMACIÓN OCUPACIONAL**  
*Taller de Artesanía*

Monitor(a): **Aridania Sánchez**

FICHA DE FORMACIÓN PRÁCTICA			1er. Trimestre 2022							
Objetivos Previstos	Contenido Desarrollado	Evaluación	Enero		Febrero		Marzo			
Adaptar el cuerpo al torno de pie	<ul style="list-style-type: none"> <li>Preparar barro para la practica</li> <li>Compactado</li> <li>Amasado</li> <li>Elaborar bolas</li> <li>Practica de pateo manual</li> <li>Practica de control de bola en el torno manual</li> </ul>	Finalizado								
Aprender sobre teoría del color	<ul style="list-style-type: none"> <li>Realizar el circulo cromático aplicando los 3 colores primarios, mezclando estos si para crear los colores secundarios y terciarios</li> <li>Ilustrar con pinceladas un paisaje</li> <li>Practicar pinceladas con diferentes tipos de pinceles</li> <li>Realizar pétalos de flores utilizando técnicas aprendidas</li> </ul>	Finalizado								
Practicar adaptación del cuerpo en el torno eléctrico	<ul style="list-style-type: none"> <li>Practica de pedaleo en torno eléctrico</li> <li>Centrar la bola barro</li> <li>Subir y bajar bola barro</li> </ul>	No Finalizado								

Anexo No. 2



**FORMACIÓN OCUPACIONAL**  
*Taller de Artesanía Especializada*

Monitor(a): **Maira Miliano/ Martín Batista**

FICHA DE FORMACIÓN TEÓRICA			1er. Trimestre 2021										
Objetivos Previstos	Contenido Desarrollado	Evaluación	Enero	Febrero	Marzo								
Encuadre grupal	<ul style="list-style-type: none"> <li>• Dinámica de presentación</li> <li>• Expectativas</li> <li>• Reglas de institución</li> <li>• Reglas operacionales del taller</li> <li>• Objetivo general del curso</li> <li>• Módulos y metodología a seguir</li> <li>• Duración del curso</li> </ul>	Finalizado											
Higiene y seguridad en el trabajo	<ul style="list-style-type: none"> <li>• Que es el equipo de protección personal (EPP)</li> <li>• Elementos del EPP</li> <li>• Como se clasifica</li> <li>• Cuando se usan</li> <li>• Importancia de mantener el área de practica limpia</li> <li>• Limpieza del recinto</li> <li>• Video explicativo del tema</li> <li>• Socialización del tema</li> <li>• Retroalimentación</li> </ul>	Finalizado											
Introducción a la jícara de coco	<ul style="list-style-type: none"> <li>• Mostrar videos e imágenes con el objetivo de ayudar a los jóvenes a ver opciones diferentes del trabajo</li> </ul>	Finalizado											





**FORMACIÓN OCUPACIONAL**  
Taller de Artesanía Especializada

Monitor(a): Maira Miliano/ Martín Batista

FICHA DE FORMACIÓN TEÓRICA			1er. Trimestre 2021																				
Objetivos Previstos	Contenido Desarrollado	Evaluación	Enero				Febrero				Marzo												
Continuación	<ul style="list-style-type: none"> <li>Desarrollar la imaginación y creatividad del grupo, animándolos a dibujar y diseñar posibles objetos artesanales de coco</li> <li>Asignación de tareas, buscar y traer propuestas, ya sea imagen, impresa o dibujo</li> </ul>																						
Dibujo a mano alzada	<ul style="list-style-type: none"> <li>Practica de dibujo</li> <li>Dibujar objetos decorativos de jícara de coco</li> <li>Líneas</li> <li>Figuras geométricas</li> </ul>	No Finalizado																					
Introducción al trabajo con jícara de coco	<ul style="list-style-type: none"> <li>Revisión de las tareas asignadas</li> <li>Selección de dibujos para realizar trabajos de jícara</li> </ul>	Finalizado																					



**FORMACIÓN OCUPACIONAL**  
*Taller de Artesanía Especializada*

Monitor(a): Maira Miliano/ Martín Batista

FICHA DE FORMACIÓN PRÁCTICA			1er. Trimestre 2022					
Objetivos Previstos	Contenido Desarrollado	Evaluación	Enero		Febrero		Marzo	
Practica de lijado y corte	<ul style="list-style-type: none"> <li>Corte manual con segueta</li> <li>Practica con plywood y jícara</li> <li>Corte en caladora, rectos y curvos</li> <li>Corte del coco de agua con segueta (sacar masa)</li> <li>Practica de lijado en motor</li> <li>Corte de piezas para trabajo en jícara</li> </ul>	Finalizado	/		/		/	
Macramé	<ul style="list-style-type: none"> <li>Realizar llaveros con tejido de macramé</li> <li>Nudo plano</li> <li>Costura de faldas (para llaveros hembras)</li> <li>Elaborar de pulseras</li> <li>Nudos planos con aplicación de bisutería</li> </ul>	Finalizado	/		/		/	
Pulido de piezas de jícara de coco	<ul style="list-style-type: none"> <li>Pulir a mano con lijas</li> <li>Pulir con motores y diferentes no. de lijas para experimentar la textura que deja cada una</li> <li>Aplicar cera de brillo</li> </ul>	Finalizado	/		/		/	



**FORMACIÓN OCUPACIONAL**  
Taller de Artesanía Especializada

Monitor(a): Maira Miliano/ Martín Batista

FICHA DE FORMACIÓN PRÁCTICA			1er. Trimestre 2022					
Objetivos Previstos	Contenido Desarrollado	Evaluación	Enero		Febrero		Marzo	
Continuación	<ul style="list-style-type: none"> <li>• Como encender los motores</li> <li>• Postura correcta</li> <li>• Forma correcta de sostener las piezas</li> <li>• Como colocar las lijas en las volantas</li> <li>• Como usar el taladro</li> </ul>	No Finalizado						
Trabajos finales de jícara de coco	<ul style="list-style-type: none"> <li>• Ensamblaje de collares, pulseras, aretes, sonajeros, utilizando macramé</li> <li>• Decorar cajas, cofres y otros</li> <li>• Armar dispensadores de jabón</li> <li>• Mosaiquismo en jícara</li> </ul>							
Teoría del color	<ul style="list-style-type: none"> <li>• Circulo cromático y degradación</li> <li>• Pinceladas</li> <li>• Practica de pinceladas</li> <li>• Composición, demostración, aplicación, composición de pinceladas</li> </ul>	Finalizado						



**FORMACIÓN OCUPACIONAL**  
*Taller de Artesanía Especializada*

Monitor(a): Maira Miliano/ Martín Batista

FICHA DE FORMACIÓN PRÁCTICA			1er. Trimestre 2022															
Objetivos Previstos	Contenido Desarrollado	Evaluación	Enero				Febrero				Marzo							
Macramé	<ul style="list-style-type: none"> <li>• Practica de tejido</li> <li>• Nudo gusanito, plano, espiral y otros</li> <li>• Utilizar los diferentes nudos para realizar collares, pulseras, llaveros, agarradera para carteras y otros</li> </ul>	No Finalizado																





**FORMACIÓN OCUPACIONAL**

*Taller de Construcción*

Monitor(a): Francisco Reyes

FICHA DE FORMACIÓN TEÓRICA			1er. Trimestre 2022								
Objetivos Previstos	Contenido Desarrollado	Evaluación	Enero			Febrero			Marzo		
Encuadre grupal	<b>Profesor:</b> <ul style="list-style-type: none"> <li>• Expectativas</li> <li>• Objetivos</li> <li>• Normas y compromisos</li> <li>• FODA</li> <li>• Habilidades blandas</li> </ul>	Finalizado									
Higiene y seguridad	<ul style="list-style-type: none"> <li>• Normas de higiene</li> <li>• Normas de seguridad general</li> <li>• Normas de seguridad relativa a las herramientas</li> <li>• Normas de seguridad en el aula</li> <li>• Conservación y seguridad de las herramientas de trabajo</li> </ul>	No Finalizado									
Construir zapata o cimiento	<ul style="list-style-type: none"> <li>• Tipos de zapata</li> <li>• Zapata aisladas</li> <li>• Zapatas combinadas</li> <li>• Diferencia entre zapata aislada y zapata continua</li> <li>• Ventajas y desventajas de una zapata aislada</li> <li>• Materiales y procedimientos de construcción cimentada</li> </ul>	Finalizado									

Anexo No. 2



**FORMACIÓN OCUPACIONAL**  
*Taller de Construcción*

Monitor(a): Francisco Reyes

FICHA DE FORMACIÓN TEÓRICA			1er. Trimestre 2022												
Objetivos Previstos	Contenido Desarrollado	Evaluación	Enero				Febrero				Marzo				
Continuación	<ul style="list-style-type: none"> <li>• Presupuestar de cantidad de materiales de una zapata</li> <li>• Tipo de acero para una zapata</li> <li>• Zapata para columna</li> <li>• Zapata de varilla según su diámetro</li> </ul>														
Proceso constructivo de una zapata	<ul style="list-style-type: none"> <li>• Trazo y excavación de la zapata</li> <li>• Colocion del hormigón de limpieza</li> <li>• Colocación de acero vertical del pilar</li> <li>• Vaciado de hormigón</li> </ul>														



**FORMACIÓN OCUPACIONAL**  
*Taller de Construcción*

Monitor(a)/Auxiliar: Francisco Reyes

FICHA DE FORMACIÓN PRÁCTICA			1er. Trimestre 2022									
Objetivos Previstos	Contenido Desarrollado	Evaluación	Enero			Febrero			Marzo			
Nivel topográfico de terreno	<ul style="list-style-type: none"> <li>• Volumen</li> <li>• Área</li> <li>• Porcentaje de inclinación</li> <li>• Angulo</li> <li>• Nivel con manguera</li> <li>• Nivel con teodolito</li> <li>• Coeficiente de abultamiento</li> </ul>	Finalizado										
Replanteo con charrancho	<ul style="list-style-type: none"> <li>• Ubicación geografía</li> <li>• Área del terreno</li> <li>• Calculo de materiales</li> <li>• Eje y trazo</li> <li>• Niveles</li> <li>• Replanteo</li> </ul>	Finalizado										



**FORMACIÓN OCUPACIONAL**  
*Taller de Construcción*

Monitor: **Francisco Reyes**

FICHA DE INTERVENCIÓN				1er. Trimestre 2022													
Objetivos Previstos	Contenido Desarrollado	Ubicación Obra a Intervenir	Evaluación	Enero		Febrero		Marzo									
Abrir hueco	<ul style="list-style-type: none"> <li>• Preparación del espacio</li> <li>• Inspeccionar paredes antes de demoler</li> <li>• Delimitar zona</li> <li>• Determinar si el muro corresponde al objetivo</li> <li>• Demolición</li> </ul>	Salón Santillán 2do. piso Logia cuna de América	No Finalizado	1	2	3	4	5	6	7	8	9	10				
Construir de escalera	<ul style="list-style-type: none"> <li>• Levantamiento</li> <li>• Limpieza del área</li> <li>• Diseño</li> <li>• Presupuesto</li> <li>• Compra de materiales</li> <li>• Subida de materiales</li> <li>• Colocar bloques</li> <li>• Vaciar de huella y contra huella</li> <li>• Terminación</li> </ul>	Desnivel Salón Santillán 2do. Nivel Logia Cuna de América	Finalizado														





**FORMACIÓN OCUPACIONAL**  
Taller de Ebanistería

Monitor(a): Maximiliano Agramonte

FICHA DE FORMACIÓN TEÓRICA			1er. Trimestre 2022																			
Objetivos Previstos	Contenido Desarrollado	Evaluación	Enero			Febrero			Marzo													
Encuadre grupal	<ul style="list-style-type: none"> <li>• Presentación de los participantes</li> <li>• Objetivos generales</li> <li>• Aspectos generales</li> <li>• Misión, visión y objetivos</li> <li>• Proyecto de vida</li> <li>• Presentación de evaluación</li> </ul>	Finalizado	■																			
Introducción a la carpintería	<ul style="list-style-type: none"> <li>• Importancia histórica</li> <li>• Evolución</li> <li>• Evolución de las herramientas</li> <li>• Diferencia entre carpintería y ebanistería</li> <li>• Diferencias entre carpintería de armar y carpintería de banco</li> <li>• Hablar del Conjunto Las Mercedes, resaltando los elementos de la carpintería</li> <li>• Organización del taller</li> <li>• Limpieza y seguridad</li> </ul>	Finalizado	■																			



**FORMACIÓN OCUPACIONAL**  
Taller de Ebanistería

Monitor(a): Maximiliano Agramonte

FICHA DE FORMACIÓN TEÓRICA			1er. Trimestre 2022		
Objetivos Previstos	Contenido Desarrollado	Evaluación	Enero	Febrero	Marzo
Recorrer el monumento para mostrar todo lo relacionado con la carpintería	<ul style="list-style-type: none"> <li>• Explicación sobre la época del monumento</li> <li>• Estilo de las puertas y ventanas de la época</li> <li>• Investigación sobre el mobiliario</li> <li>• Construcción de las vigas diferencias entre la época medieval y la moderna</li> </ul>	Finalizado	█		
Destacar la importancia histórica de la carpintería	<p><b>Profesor explica:</b></p> <ul style="list-style-type: none"> <li>• Historia – como surge la carpintería en la vida del hombre</li> </ul>	Finalizado	█		
Conocer la diferencias entre la carpintería de armar y de banco	<p><b>Profesor explica:</b></p> <ul style="list-style-type: none"> <li>• Diferencias entre la carpintería de armar y de banco</li> </ul>	Finalizado	█		
Conocer organización del taller de carpintería	<ul style="list-style-type: none"> <li>• Tomar en cuenta el espacio</li> <li>• Colocación de las maquinarias eléctricas de banco y de mano</li> </ul>	Finalizado	█		



**FORMACIÓN OCUPACIONAL**  
*Taller de Ebanistería*

Monitor(a): Maximiliano Agramonte

FICHA DE FORMACIÓN TEÓRICA			1er. Trimestre 2022								
Objetivos Previstos	Contenido Desarrollado	Evaluación	Enero			Febrero			Marzo		
Higiene y seguridad	<ul style="list-style-type: none"> <li>• Colocación de herramientas manuales</li> <li><b>Profesor explica;</b></li> <li>• Normas básicas de limpieza en el taller</li> <li>• Normas de seguridad para evitar accidentes</li> <li>• Mantenimiento de herramientas</li> </ul>	Finalizado									



**FORMACIÓN OCUPACIONAL**  
Taller de Ebanistería

Monitor(a)/Auxiliar: Maximiliano Agramonte/Joel Rojas

FICHA DE FORMACIÓN PRÁCTICA			1er. Trimestre 2022											
Objetivos Previstos	Contenido Desarrollado	Evaluación	Enero			Febrero			Marzo					
Construir juego de habitación	<ul style="list-style-type: none"> <li>• Construir gavetero, mesas de noche, cuadro de espejo, mueble de microondas</li> <li>• Medidas</li> <li>• Corte</li> <li>• Ensamblaje</li> <li>• Ajuste</li> <li>• Pulimento a máquina y a mano</li> <li>• Usaron las siguientes herramientas: sierra circular, guillotina, taladro y barrena</li> </ul>	No Finalizado												
Construir marco de puerta	<ul style="list-style-type: none"> <li>• Tomar medidas de altura y ancho de puerta</li> <li>• Realizar corte y pintura</li> <li>• Montura de puerta y pintura</li> </ul>	Finalizado												
Construir ventana	<ul style="list-style-type: none"> <li>• Realizar corte en curva</li> <li>• Montura de ventana</li> </ul>													
Construir caballete	<ul style="list-style-type: none"> <li>• Realizar dibujo</li> <li>• Usar maquinarias para cortar las piezas</li> <li>• Ensamblaje y terminación</li> </ul>	Finalizado												

Anexo No. 2





**FORMACIÓN OCUPACIONAL**  
*Taller de Ebanistería*

Monitor(a)/Auxiliar: Maximiliano Agramonte/Joel Rojas

FICHA DE FORMACIÓN PRÁCTICA			1er. Trimestre 2022											
Objetivos Previstos	Contenido Desarrollado	Evaluación	Enero				Febrero				Marzo			
Mantenimiento de astas para banderas	<ul style="list-style-type: none"> <li>• Lijar</li> <li>• Pintar</li> </ul>	No Finalizado												



**FORMACIÓN OCUPACIONAL**  
*Taller de Electricidad*

Monitor(a): Andrés Adón

FICHA DE FORMACIÓN TEÓRICA			1er. Trimestre 2022										
Objetivos Previstos	Contenido Desarrollado	Evaluación	Enero			Febrero			Marzo				
Encuadre grupal	<ul style="list-style-type: none"> <li>• Dinámica de presentación</li> <li>• Presentar objetivo general</li> <li>• Acordar reglas de operación y desarrollo del curso</li> <li>• Indagar expectativas</li> <li>• Presentar método de evaluación</li> <li>• Realizar análisis FODA</li> <li>• Discute sobre la importancia y beneficio del curso</li> </ul>	Finalizado	1	2	3	4	5	6	7	8	9		
Higiene y seguridad	<ul style="list-style-type: none"> <li>• Conceptos básicos de seguridad</li> <li>• Higiene y seguridad en el trabajo</li> <li>• Técnicas para manipular las herramientas y equipos</li> <li>• Mantenimiento y limpieza del área de trabajo antes, durante y después del trabajo</li> </ul>	Finalizado	1	2	3	4	5	6	7	8	9		
Operaciones de aritmética básica	<ul style="list-style-type: none"> <li>• Suma, resta, multiplicación y división</li> <li>• Fracciones y sus tipos</li> <li>• Operación con fracciones</li> <li>• Ecuaciones simples</li> </ul>	Finalizado	1	2	3	4	5	6	7	8	9		

Anexo No. 2



**FORMACIÓN OCUPACIONAL**  
Taller de Electricidad

Monitor(a): Andrés Adón

FICHA DE FORMACIÓN TEÓRICA			1er. Trimestre 2022					
Objetivos Previstos	Contenido Desarrollado	Evaluación	Enero		Febrero		Marzo	
Continuación	<ul style="list-style-type: none"> <li>• Potenciaciones</li> <li>• Regla de 3</li> </ul>							
Aprender sistemas de medidas	<ul style="list-style-type: none"> <li>• Sistema ingles</li> <li>• Pulgada, pie, yarda</li> <li>• Sistema internacional</li> <li>• Centímetro, metro</li> <li>• Conversión entre sistemas</li> <li>• Calculo de área y volumen utilizando sistema de medidas</li> </ul>	Finalizado						
Aprender las características generales de la corriente alterna	<ul style="list-style-type: none"> <li>• Ciclo</li> <li>• Frecuencia, longitud de onda, amplitud, fase</li> <li>• Desfase o diferencia de fase</li> <li>• Valores de la corriente AC</li> </ul>	Finalizado						
Conocer las magnitudes eléctricas fundamentales	<ul style="list-style-type: none"> <li>• Fuerza electromotriz. carga eléctrica, corriente eléctrica. densidad de corriente, resistencia eléctrica, potencia eléctrica, anergia eléctrica</li> </ul>	Finalizado						



**FORMACIÓN OCUPACIONAL**  
*Taller de Electricidad*

Monitor(a): Andrés Adón

FICHA DE FORMACIÓN TEÓRICA			1er. Trimestre 2022															
Objetivos Previstos	Contenido Desarrollado	Evaluación	Enero				Febrero				Marzo							
Aprender leyes de electricidad	<ul style="list-style-type: none"> <li>• Ley de coulomb</li> <li>• Ley de Kirchhoff</li> <li>• Ley de Ohm</li> <li>• Ejercicios utilizando las leyes eléctricas</li> </ul>	Finalizado																





**FORMACIÓN OCUPACIONAL**  
Taller de Electricidad

Monitor: **Andrés Adón**

FICHA DE INTERVENCIÓN				1er. Trimestre 2022																
Objetivos Previstos	Contenido Desarrollado	Ubicación Obra a Intervenir	Evaluación	Enero			Febrero			Marzo										
Mantenimiento preventivo de lámparas eléctricas	<ul style="list-style-type: none"> <li>• Limpieza de lámparas y verificación de buen funcionamiento</li> <li>• Cambio de bombillas defectuosas</li> </ul>	Pasillos de Conjunto Las Mercedes	Finalizado																	
Instalación eléctrica de lámparas de pared y de techo	<ul style="list-style-type: none"> <li>• Verificación de tensión</li> <li>• Instalación de lámparas en el lugar adecuado</li> <li>• Verificación de buen funcionamiento</li> </ul>		Finalizado																	
Cambio de bombillas	<ul style="list-style-type: none"> <li>• Limpieza de lámparas</li> <li>• Verificación de buen funcionamiento</li> <li>• Cambio de bombillas</li> </ul>	Pasillos de Conjunto Las Mercedes	Finalizado																	
Instalar lámpara led	<ul style="list-style-type: none"> <li>• Ubicar lugar correcto</li> <li>• Instalar líneas eléctricas</li> <li>• Instalar base</li> <li>• Conexión eléctrica</li> </ul>		Finalizado																	
Instalación eléctrica de cocina	<ul style="list-style-type: none"> <li>• Instalar líneas eléctricas</li> <li>• Conexión eléctrica</li> </ul>	Salón Santillán Logia	Finalizado																	



**FORMACIÓN OCUPACIONAL**  
*Taller de Electricidad*

Monitor: **Andrés Adón**

FICHA DE INTERVENCIÓN				1er. Trimestre 2022															
Objetivos Previstos	Contenido Desarrollado	Ubicación Obra a Intervenir	Evaluación	Enero		Febrero		Marzo											
Continuación	<ul style="list-style-type: none"> <li>• Instalar tomacorriente 120V</li> <li>• Conexión e instalación de lámpara y extractor de aire</li> <li>• Conexión e instalación de interruptor simple</li> </ul>																		
Instalación eléctrica de motores	<ul style="list-style-type: none"> <li>• Instalar de líneas eléctricas</li> <li>• Instalar de botoneras e interruptor industrial</li> <li>• Conexión eléctrica</li> <li>• Verificar buen funcionamiento</li> </ul>	Taller de Proyectos Especiales Mesa de Trabajo	Finalizado																
Mantenimiento preventivo de aires acondicionado y lámparas	<ul style="list-style-type: none"> <li>• Limpieza del área de aires y limpieza de filtros</li> <li>• Limpieza de lámparas fluorescente y verificación de buen funcionamiento</li> </ul>	Oficinas Escuela Taller	Finalizado																





**FORMACIÓN OCUPACIONAL**  
*Taller de Herrería*

Monitor(a): **Pedro Mosquea**

FICHA DE FORMACIÓN TEÓRICA			1er. Trimestre 2022								
Objetivos Previstos	Contenido Desarrollado	Evaluación	Enero			Febrero			Marzo		
Encuadre grupal	<b>Profesor:</b> • Presenta plan del curso y material de apoyo • Reglas y expectativas del curso • Reglas de vestimenta • Importancia del trabajo en equipo • El análisis FODA	Finalizado									
Aprender higiene y seguridad	<b>Profesor define:</b> • Peligro, riesgo, higiene, seguridad, equipos de protección personal(EPP) • Forma correcta de levantar objetos pesados	Finalizado									
Técnica de las 5S	<b>Profesor explica:</b> • Las 5S • Seiri-Organización • Seiton-Orden • Seiso-Limpieza • Sikelsu-Control visual • Shitsuke-Disciplina y habito	Finalizado									





**FORMACIÓN OCUPACIONAL**

Taller de Herrería

Monitor(a): Pedro Mosquea

FICHA DE FORMACIÓN TEÓRICA			1er. Trimestre 2022										
Objetivos Previstos	Contenido Desarrollado	Evaluación	Enero			Febrero			Marzo				
Desarrollo de competencias básicas	<b>Profesor:</b> <ul style="list-style-type: none"> <li>• Define, aclara y da ejemplo de: autoestima, alta y baja</li> <li>• Autovaloración y autorregulación</li> <li>• Asertividad y motivación</li> <li>• Empatía, tolerancia y ciudadanía</li> </ul>	Finalizado											
Proyecto de vida	<b>Profesor:</b> <ul style="list-style-type: none"> <li>• Define y aclara dudas: expectativas y priorización</li> <li>• Metas y planificación</li> <li>• Pasos para realizar un proyecto de vida, ¿Qué?, ¿Cómo?, ¿Cuándo?</li> <li>• Requisitos que deben tener las metas</li> </ul>	Finalizado											
Aprender metrología	<b>Profesor explica:</b> <ul style="list-style-type: none"> <li>• Metrología</li> <li>• Unidades de medidas para magnitudes lineales</li> <li>• Sistema de medidas: métrico decimal e ingles</li> <li>• Conversión de una unidad a otra en el mismo sistema</li> </ul>	Finalizado											



**FORMACIÓN OCUPACIONAL**  
 Taller de Herrería

Monitor(a): Pedro Mosquea

FICHA DE FORMACIÓN TEÓRICA			1er. Trimestre 2022					
Objetivos Previstos	Contenido Desarrollado	Evaluación	Enero		Febrero		Marzo	
Continuación	<ul style="list-style-type: none"> <li>• Uso de instrumentos de medidas para magnitudes lineales</li> </ul>	Finalizado						
Conocer materiales mas utilizados en el taller	<ul style="list-style-type: none"> <li>• Define y clasifica los materiales más utilizados en el taller de Herrería</li> <li>• Identificar por su forma y dimensión de forma correcta</li> </ul>				■			
Conocer instrumentos para magnitudes lineales	<p><b>Profesor explica:</b></p> <ul style="list-style-type: none"> <li>• Metros y reglas</li> <li>• Medir, comparar, verificar</li> <li>• El metro flexible</li> <li>• Cinta métrica</li> <li>• Calibrador o pie de rey</li> <li>• Definir conceptos desarrollados</li> <li>• Aclarar dudas</li> </ul>	Finalizado						
Conocer instrumentos para magnitudes angulares	<p><b>Profesor explica:</b></p> <ul style="list-style-type: none"> <li>• Sistema: sexagesimal y centesimal</li> <li>• Goniómetro y transportadores</li> <li>• Goniómetro de precisión</li> </ul>					■		



### FORMACIÓN OCUPACIONAL

#### Taller de Herrería

Monitor(a): Pedro Mosquea

FICHA DE FORMACIÓN TEÓRICA			1er. Trimestre 2022											
Objetivos Previstos	Contenido Desarrollado	Evaluación	Enero			Febrero			Marzo					
Continuación  Conocer maquinas, herramientas y equipos	<ul style="list-style-type: none"> <li>Diferencia entre goniómetro y transportador</li> <li>Escuadra combinada y su uso</li> </ul> <p><b>Profesor define:</b></p> <ul style="list-style-type: none"> <li>Máquina, herramientas y equipo</li> <li>Máquina de soldar</li> <li>Pulidora</li> <li>Taladro</li> <li>Equipo de oxicorte</li> <li>Fragua</li> <li>Martillos, alicate, piqueta y otros</li> <li>Equipos de protección personal</li> </ul>	Finalizado												
Aprender sobre las limas	<ul style="list-style-type: none"> <li>Conocer las limas como herramientas básicas del taller</li> <li>Partes de una lima</li> <li>Características de una lima por su forma y tamaño</li> <li>Limas especiales</li> <li>Mangos comunes para limas</li> </ul>	Finalizado												







**FORMACIÓN OCUPACIONAL**

*Taller de Herrería*

Monitor(a)/Auxiliar: **Pedro José Mosquea/Niki Requillo**

FICHA DE FORMACIÓN PRACTICA			1er. Trimestre 2022																		
Objetivos Previstos	Contenido Desarrollado	Evaluación	Enero			Febrero			Marzo												
Aplicar las reglas de las 5S	<ul style="list-style-type: none"> <li>• Profesor indica cómo aplicar en el taller las reglas de las 5S, en los armarios y área docente</li> </ul>	Finalizado																			
Armar góndolas y repisas	<ul style="list-style-type: none"> <li>• Proceder a armar las góndolas</li> <li>• Realizar agujeros con taladro y colocar los tarugos</li> <li>• Colocar las repisas y atornillar para su fijación</li> </ul>	Finalizado																			
Adquirir destreza en la toma de medidas de diversos muebles	<ul style="list-style-type: none"> <li>• Medir mesas y armario del taller</li> <li>• Medir puertas y ventanas del monumento</li> </ul>	Finalizado																			
Empleo de limas	<ul style="list-style-type: none"> <li>• Forma correcta de fijar la pieza en el tornillo de banco</li> <li>• Manejo de limas</li> <li>• Postura correcta para limar</li> <li>• Prevención de accidentes</li> </ul>	Finalizado																			



**FORMACIÓN OCUPACIONAL**  
Taller de Herrería

Monitor(a)/Auxiliar: Pedro José Mosquea/Niki Requillo

FICHA DE FORMACIÓN PRACTICA			1er. Trimestre 2022								
Objetivos Previstos	Contenido Desarrollado	Evaluación	Enero		Febrero		Marzo				
Identificar las limas	<ul style="list-style-type: none"> <li>Elegir lima adecuada para desbaste</li> <li>Nombrar las limas por su forma y su picado</li> <li>Indicar las superficies en que podemos usar las limas según su forma</li> </ul>	Finalizado									
Limar superficies	<ul style="list-style-type: none"> <li>Ajustar a 90° diversos cortes de materiales solidos planchuela</li> </ul>	Finalizado									



**FORMACIÓN OCUPACIONAL**  
Taller de Herrería

Monitor: **Pedro Mosquea**

FICHA DE INTERVENCIÓN				1er. Trimestre 2022											
Objetivos Previstos	Contenido Desarrollado	Ubicación Obra a Intervenir	Evaluación	Enero				Febrero				Marzo			
Construir puerta del taller de Ebanistería	<ul style="list-style-type: none"> <li>• Diseño y presupuesto</li> <li>• Seccionar perfiles, angulares y aluzinc</li> <li>• Instalar aluzinc y puerta</li> <li>• Pulido y pintura</li> </ul>	Taller de Ebanistería	Finalizado												



**FORMACIÓN OCUPACIONAL**  
*Taller de Plomería*

Monitor(a): Aneuri Florencio

FICHA DE FORMACIÓN TEÓRICA			1er. Trimestre 2022											
Objetivos Previstos	Contenido Desarrollado	Evaluación	Enero				Febrero				Marzo			
Encuadre grupal	<b>Profesor:</b> <ul style="list-style-type: none"> <li>• Preparar espacio de clases</li> <li>• Realizar dinámica de presentación y expectativa del curso</li> <li>• Modera reglas operación</li> <li>• Presenta programa del curso</li> <li>• Indaga experiencias previas</li> <li>• Realiza recorrido en recinto</li> <li>• Aclara dudas y preguntas</li> </ul>	Finalizado												
Formar a los participantes con dimensiones humanas	<b>Profesor:</b> <ul style="list-style-type: none"> <li>• Realiza análisis FODA</li> <li>• Fomentar habilidades blandas</li> <li>• Trabajar autoestima</li> <li>• Refuerza autovaloración</li> <li>• Presenta tema sobre la familia</li> </ul>	No Finalizado												
Reforzar operaciones matemáticas básicas	<b>Profesor:</b> <ul style="list-style-type: none"> <li>• Explica los siguientes tipos de operaciones : suma, resta, multiplicación y división</li> </ul>	Finalizado												



## FORMACIÓN OCUPACIONAL

### Taller de Plomería

Monitor(a): Aneuri Florencio

FICHA DE FORMACIÓN TEÓRICA			1er. Trimestre 2022																						
Objetivos Previstos	Contenido Desarrollado	Evaluación	Enero			Febrero			Marzo																
Formar a los participantes en dimensiones humanas	<b>Profesor:</b> <ul style="list-style-type: none"> <li>• Trabaja el autoestima</li> <li>• Refuerza la autovaloración</li> <li>• Presenta tema sobre la familia</li> <li>• Esquema de valores y responsabilidad</li> </ul>	Finalizado																							
Higiene y seguridad en la plomería	<b>Profesor explica:</b> <ul style="list-style-type: none"> <li>• Importancia de la higiene y seguridad</li> <li>• Recomendaciones de higiene y seguridad</li> <li>• Sustancia toxicas y peligrosas en plomería</li> <li>• Manejo de maquinarias y herramientas adecuadamente</li> </ul>	Finalizado																							
Sistema de medidas	<b>Profesor explica:</b> <ul style="list-style-type: none"> <li>• Conocimiento e importancia de la cinta métrica</li> <li>• Diferentes tipos de cintas</li> <li>• Múltiplos y submúltiplos de los sistemas de medidas</li> </ul>	Finalizado																							





**FORMACIÓN OCUPACIONAL**  
*Taller de Plomería*

Monitor(a): Aneuri Florencio

FICHA DE FORMACIÓN TEÓRICA			1er. Trimestre 2022					
Objetivos Previstos	Contenido Desarrollado	Evaluación	Enero		Febrero		Marzo	
Conocer y distinguir piezas y materiales de	<b>Profesor explica:</b> <ul style="list-style-type: none"> <li>• Importancia de las piezas y materiales</li> <li>• Descripción de las piezas (nombre,, diámetro, material y función de la pieza)</li> <li>• Donde y como se deben utilizar</li> <li>• Herramientas de ajuste de para cada pieza</li> </ul>	Finalizado						
Conocer equipos y herramientas de plomería	<b>Profesor explica:</b> <ul style="list-style-type: none"> <li>• Importancia de las herramientas</li> <li>• Descripción de cada herramientas</li> <li>• Tipos de marcas</li> <li>• Uso habitual</li> </ul>	Finalizado						
Aprender a dibujar e interpretar croquis o plano sanitario	<b>Profesor explica:</b> <ul style="list-style-type: none"> <li>• Importancia del croquis o plano</li> <li>• Distribución de aparatos sanitarios</li> <li>• Como ubicar cámara séptica, trampa de grasa, caja de inspección, toma de</li> </ul>	Finalizado						



## FORMACIÓN OCUPACIONAL

### Taller de Plomería

Monitor(a): Aneuri Florencio

FICHA DE FORMACIÓN TEÓRICA			1er. Trimestre 2022													
Objetivos Previstos	Contenido Desarrollado	Evaluación	Enero				Febrero				Marzo					
(Continuación)  Aprender a calcular los materiales y piezas del sistema de drenaje y agua potable	agua, calentador, cocina y lavadero  • Como distribuir las tuberías de drenaje, agua fría y caliente	No Finalizado														
	<b>Profesor explica:</b> • Importancia del cálculo de materiales • Como contabilizar cada pieza • Como calcular cantidad de tubos a usar • Cotización en ferretería • Como debe ser entregado el costo de materiales															



**FORMACIÓN OCUPACIONAL**  
Taller de Plomería

Monitor(a): Aneuri Florencio

FICHA DE FORMACIÓN PRÁCTICA			1er. Trimestre 2022									
Objetivos Previstos	Contenido Desarrollado	Evaluación	Enero		Febrero		Marzo					
Aprender a dibujar croquis o plano sanitario	<ul style="list-style-type: none"> <li>• Realizar levantamiento en el terreno asignado</li> <li>• Tomar medidas del cuarto de baño</li> <li>• Dibujar croquis en hoja en blanco</li> <li>• Distribuir aparatos en dibujos según medidas de los espacios</li> <li>• Distribuir tuberías (drenaje, agua potable y caliente)</li> </ul>	Finalizado										



**FORMACIÓN OCUPACIONAL**  
*Informática*

Monitor(a): Aquilino Peña

Talleres: Todos los Talleres

FICHA DE FORMACIÓN TEÓRICA			1er. Trimestre 2022								
Objetivos Previstos	Contenido Desarrollado	Evaluación	Enero			Febrero			Marzo		
Organizar laboratorio (continua todo el año)	<ul style="list-style-type: none"> <li>• Revisión y ordenamiento de computadoras</li> <li>• Revisión y organización del laboratorio</li> </ul>	No Finalizado	█	█	█	█	█	█	█	█	█
			█	█	█	█	█	█	█	█	█
			█	█	█	█	█	█	█	█	█
Asistir a empleados en el uso de las computadoras (continua todo el año)	<ul style="list-style-type: none"> <li>• Instruir docentes y estudiantes en el uso básico del computador</li> <li>• Asistir a estudiantes y empleados en la creación y elaboración de archivos</li> </ul>	No Finalizado	█	█	█	█	█	█	█	█	█
			█	█	█	█	█	█	█	█	█
			█	█	█	█	█	█	█	█	█
Encuadre grupal	<ul style="list-style-type: none"> <li>• Crear grupo de WhatsApp</li> <li>• Enviar enlace reunión de Google Meet</li> <li>• Elaboración de lista de asistencia</li> <li>• Programa general del curso</li> <li>• Método de evaluación</li> <li>• Socialización</li> <li>• Dinámica de presentación</li> <li>• Consensuar reglas de operación</li> <li>• Crear curso en Google Classroom para entrega de actividades</li> </ul>	Finalizado	█	█	█	█	█	█	█	█	█
			█	█	█	█	█	█	█	█	█
			█	█	█	█	█	█	█	█	█
			█	█	█	█	█	█	█	█	█
			█	█	█	█	█	█	█	█	█
			█	█	█	█	█	█	█	█	█
			█	█	█	█	█	█	█	█	█
			█	█	█	█	█	█	█	█	█
			█	█	█	█	█	█	█	█	█
			█	█	█	█	█	█	█	█	█
			█	█	█	█	█	█	█	█	█



**FORMACIÓN OCUPACIONAL**  
*Informática*

Monitor(a): Aquilino Peña

Talleres: Todos los Talleres

FICHA DE FORMACIÓN TEÓRICA			1er. Trimestre 2022																			
Objetivos Previstos	Contenido Desarrollado	Evaluación	Enero			Febrero			Marzo													
Seguridad y salud ocupacional	<ul style="list-style-type: none"> <li>• Conceptos generales</li> <li>• Normas de seguridad industrial</li> <li>• Tipos de riesgos</li> <li>• Riesgos laborales en el sector de informática</li> <li>• Medidas de prevención</li> <li>• Equipos de protección</li> <li>• Manejar y aplicar técnicas que le permitan mantener su salud e integridad física en su lugar de trabajo</li> </ul>	Finalizado	█																			
Internet	<ul style="list-style-type: none"> <li>• Conceptos relacionados con internet</li> <li>• Seguridad en internet</li> <li>• Principales riesgos en internet</li> <li>• Ingeniería social y como evitarla</li> <li>• Servicios en internet</li> <li>• Crear y personalizar cuenta de correo electrónico</li> </ul>	Finalizado	█	█																		



FORMACIÓN OCUPACIONAL  
Informática

Monitor(a): Aquilino Peña

Talleres: Todos los Talleres

FICHA DE FORMACIÓN TEÓRICA			1er. Trimestre 2022										
Objetivos Previstos	Contenido Desarrollado	Evaluación	Enero		Febrero		Marzo						
Digitación	<ul style="list-style-type: none"> <li>• Conceptos generales relacionados a digitación y tipos de teclados</li> <li>• Importancia de la digitación</li> <li>• Divisiones del teclado</li> <li>• Posición correcta de las manos y distribución de las manos</li> <li>• Medición de la velocidad en el teclado</li> <li>• Posición correcta para digitar y sus beneficios</li> <li>• Condiciones de trabajo</li> <li>• Practicas</li> <li>• Evaluación del modulo</li> </ul>	Finalizado											
PowerPoint	<ul style="list-style-type: none"> <li>• Conceptos generales e interfaz</li> <li>• Crear y editar presentaciones</li> <li>• Instalar multimedia en una presentación</li> <li>• Transiciones y animaciones</li> <li>• Configurar impresión</li> <li>• Practicas</li> <li>• Evaluación del modulo</li> </ul>	No Finalizado											

Anexo No. 2





**FORMACIÓN OCUPACIONAL**  
*Dibujo Básico*

Monitor(a): Gisela Fragoso

Talleres: Todos los Talleres

FICHA DE FORMACIÓN TEÓRICA			1er. Trimestre 2022											
Objetivos Previstos	Contenido Desarrollado	Evaluación	Enero			Febrero			Marzo					
Encuadre grupal	<ul style="list-style-type: none"> <li>• Dinámica de presentación facilitador -participantes</li> <li>• Indagar conocimientos previos</li> <li>• Presentar programa del curso</li> <li>• Beneficios del curso</li> <li>• Consensuar y establecer normas de convivencia</li> <li>• Normas de higiene en el aula y la materia</li> <li>• Evaluación diagnostica</li> </ul>	Finalizado	█											
Dibujar un objeto en proporción	<ul style="list-style-type: none"> <li>• Dibujo a proporción</li> <li>• Toma de medidas</li> <li>• Relación de medidas</li> <li>• Volumen a proporción</li> <li>• Dibujo de mueble a proporción</li> <li>• Dibujo de estante</li> <li>• Dibujo de puertas</li> <li>•</li> </ul>	Finalizado												



**FORMACIÓN OCUPACIONAL**

*Dibujo Básico*

Monitor(a): Gisela Fragoso

Talleres: Todos los Talleres

FICHA DE FORMACIÓN TEÓRICA			1er. Trimestre 2022									
Objetivos Previstos	Contenido Desarrollado	Evaluación	Enero		Febrero		Marzo					
Dibujar planos manualmente	<ul style="list-style-type: none"> <li>• Realizar levantamiento de una edificación</li> <li>• Levantamiento de espacio pequeño</li> <li>• Levantamiento de casa de una habitación</li> <li>• Tomando en cuenta conceptos de dibujo técnico y normas vigentes</li> </ul>											
Interpretar correctamente escalas graficas	<ul style="list-style-type: none"> <li>• Escalas graficas</li> <li>• Escalas de reducción</li> <li>• Escalas de aumento</li> <li>• Escalas natural</li> <li>• Escalas usadas en construcción</li> <li>• Dibujar un objeto en 3 escalas diferentes</li> <li>• Dibujo de una casa a escala</li> </ul>											



## FORMACIÓN OCUPACIONAL

### Orientación

Monitor(a): Inés Rosario

Talleres: Todos los Talleres

FICHA DE FORMACIÓN TEÓRICA			1er. Trimestre 2022															
Objetivos Previstos	Contenido Desarrollado	Evaluación	Enero				Febrero				Marzo							
Socializar importancia de la permanencia y al avance en las ferias del taller	<ul style="list-style-type: none"> <li>Reunión con los estudiantes del taller de Proyectos Especiales, explicar temas de interés en el taller</li> <li>Obtener sus comentarios sobre el tema</li> </ul>	Finalizado																
Ofrecer informaciones relacionadas al ingreso de nuevo candidatos a la Escuela	<ul style="list-style-type: none"> <li>Conversación con familias de postulantes para ingreso a la Escuela</li> </ul>	No Finalizado																
Coordinar ajustes en el grupo de Proyectos Especiales	<ul style="list-style-type: none"> <li>Reunión con los profesores para planificar la asistencia</li> <li>Conformación de grupos</li> <li>Propuestas de trabajos para realizar</li> </ul>	No Finalizado																
Comunicar a los estudiantes requerimiento del taller	<ul style="list-style-type: none"> <li>Reunión con estudiantes sobre los requerimientos para permanencia dentro del taller de informatica</li> </ul>	Finalizado																

Anexo No. 2



**FORMACIÓN OCUPACIONAL**  
*Orientación*

Monitor(a): Inés Rosario

Talleres: Todos los Talleres

FICHA DE FORMACIÓN TEÓRICA			1er. Trimestre 2022															
Objetivos Previstos	Contenido Desarrollado	Evaluación	Enero				Febrero				Marzo							
Realizar ajustes en los talleres	<ul style="list-style-type: none"> <li>Realizamos ajustes en el desarrollo de la ejecución del taller de artesanía especializado</li> </ul>	Finalizado																
Reunión con madre de estudiante con autismo del taller de artesanía Especializada	<ul style="list-style-type: none"> <li>Se acordó que el joven participara en el módulo de telares y asistirá 2 veces por semana</li> </ul>	Finalizado																



**FORMACIÓN OCUPACIONAL**  
*Expresión Oral y Escrita*

Monitor(a): **Arelis Noboa**

Talleres: **Todos los Talleres**

FICHA DE FORMACIÓN TEÓRICA			1er. Trimestre 2022															
Objetivos Previstos	Contenido Desarrollado	Evaluación	Enero				Febrero				Marzo							
Encuadre grupal	<ul style="list-style-type: none"> <li>• Objetivo de la asignatura</li> <li>• Dinámica de integración</li> <li>• Programa de clases</li> <li>• Historia de Escuela Taller</li> <li>• Expectativas</li> </ul>	Finalizado	█															
Redactar carta formal	<ul style="list-style-type: none"> <li>• Introducción de tema</li> <li>• Tipos de carta</li> <li>• Partes de la carta formal</li> <li>• Ejemplo de cartas</li> <li>• Ejercicio</li> </ul>	Finalizado					█				█							
Escribir nombres de materiales y herramientas	<ul style="list-style-type: none"> <li>• Listado de nombres de herramientas y materiales</li> <li>• Ejercicios</li> </ul>	Finalizado													█			



GOBIERNO DE LA  
REPÚBLICA DOMINICANA  

---

**TRABAJO**